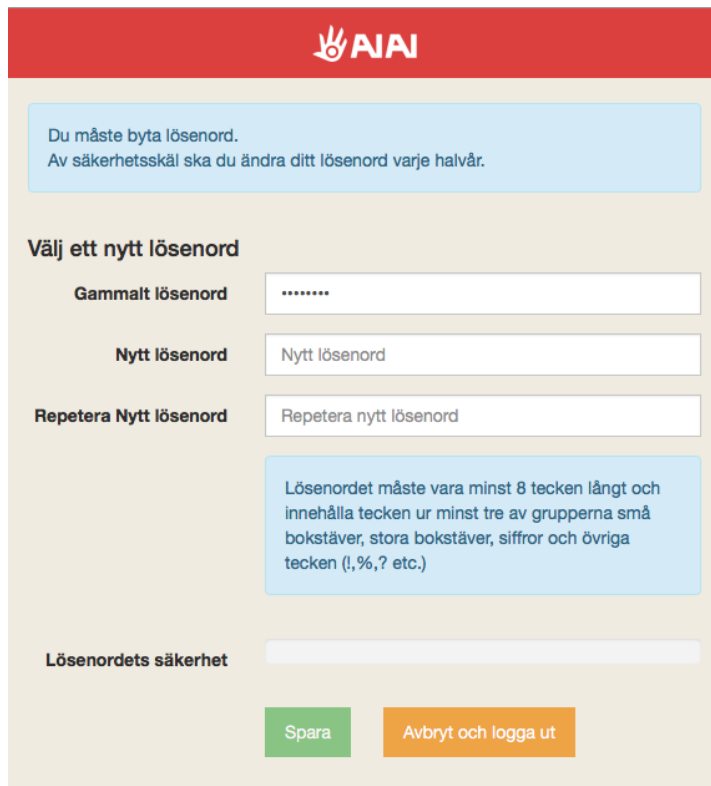


## AiAi har bestämt att alla måste byta sitt lösenord.

När du loggar in kommer du att få se en ruta där det står att du måste byta lösenord. Det kommer att se ut så här:



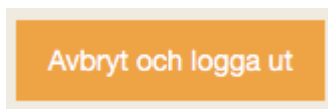
The screenshot shows a web form for changing a password. At the top is a red header with the AiAi logo. Below it is a light blue notification box with the text: "Du måste byta lösenord. Av säkerhetsskäl ska du ändra ditt lösenord varje halvår." The main form area is titled "Välj ett nytt lösenord" and contains three input fields: "Gammalt lösenord" (filled with asterisks), "Nytt lösenord" (filled with "Nytt lösenord"), and "Repetera Nytt lösenord" (filled with "Repetera nytt lösenord"). Below these fields is a light blue box with password requirements: "Lösenordet måste vara minst 8 tecken långt och innehålla tecken ur minst tre av grupperna små bokstäver, stora bokstäver, siffror och övriga tecken (!,%>? etc.)". At the bottom left is a "Lösenordets säkerhet" indicator. At the bottom right are two buttons: a green "Spara" button and an orange "Avbryt och logga ut" button.

Har du sparat ditt gamla lösenord kommer det redan att vara ifyllt. Då behöver du inte ändra fältet "gammalt lösenord". Välj bara ett nytt lösenord enligt instruktionerna. Lösenordet måste vara minst 8 tecken långt och innehålla små bokstäver, siffror och stora bokstäver eller övriga tecken (!%? osv).

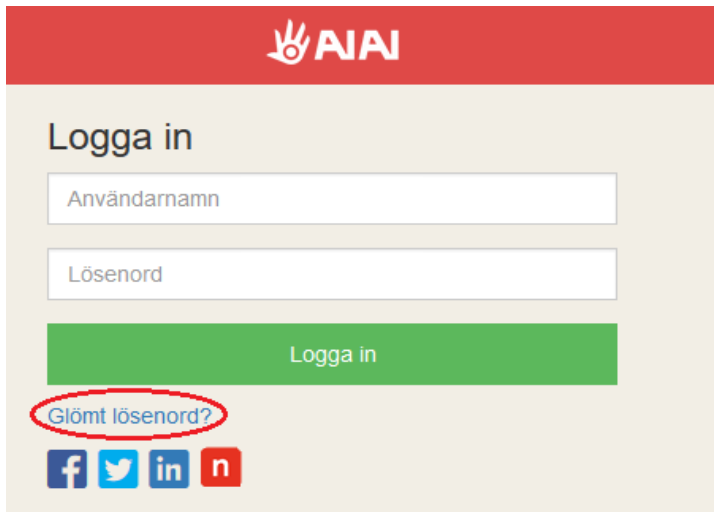
Kom ihåg att spara eller skriva ner ditt nya lösenord.

Om ditt gamla lösenord inte är ifyllt sedan tidigare, eller om du inte kommer ihåg ditt gamla lösenord ska du göra så här:

1. Klicka på "avbryt och logga ut".



2. Klicka på "Glömt lösenord?"



Logga in

Användarnamn

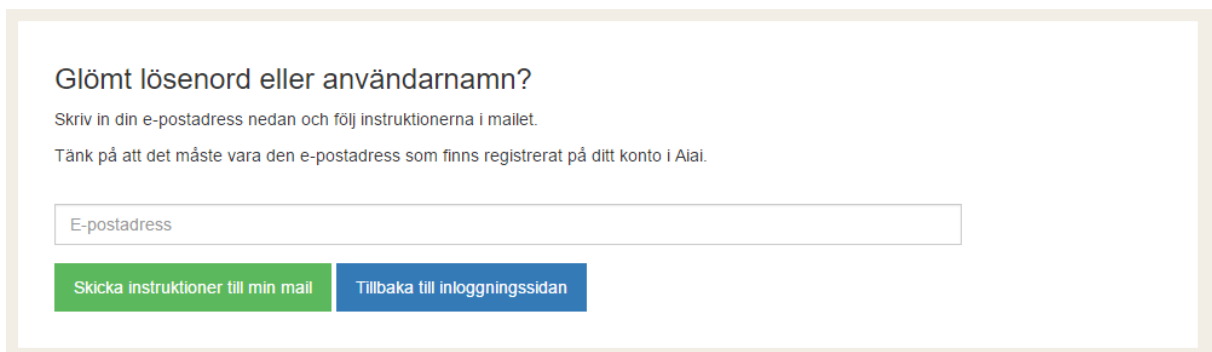
Lösenord

Logga in

[Glömt lösenord?](#)

f t in n

2. Skriv in din mejladress och klicka på "Skicka instruktioner till min mail". En länk för att välja nytt lösenord kommer att skickas till dig.



Glömt lösenord eller användarnamn?

Skriv in din e-postadress nedan och följ instruktionerna i mailet.

Tank på att det måste vara den e-postadress som finns registrerat på ditt konto i Aiai.

E-postadress

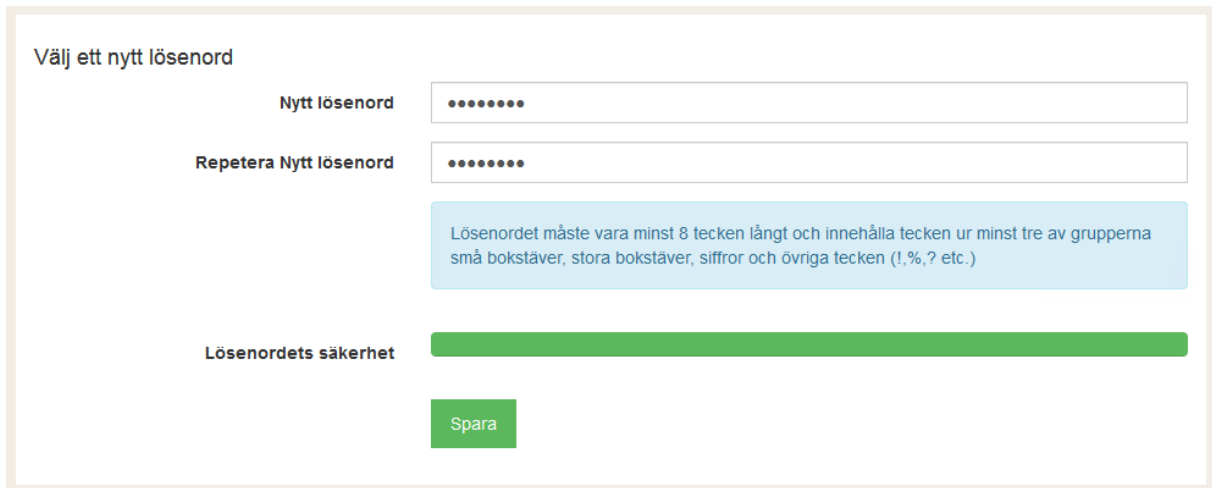
Skicka instruktioner till min mail

Tillbaka till inloggningssidan

3. Gå till din mail och öppna mailet från AIAI.

4. Klicka på länken i mailet där det står "Välj ett nytt lösenord!"

5. Välj ett lösenord som är minst 8 tecken och innehåller små bokstäver, stora bokstäver och siffror. Till exempel "ARGhäst13" **O.B.S. Använd inte detta lösenord!** Du kan inte använda ett lösenord som du har haft förut.



Välj ett nytt lösenord

Nytt lösenord

Repetera Nytt lösenord

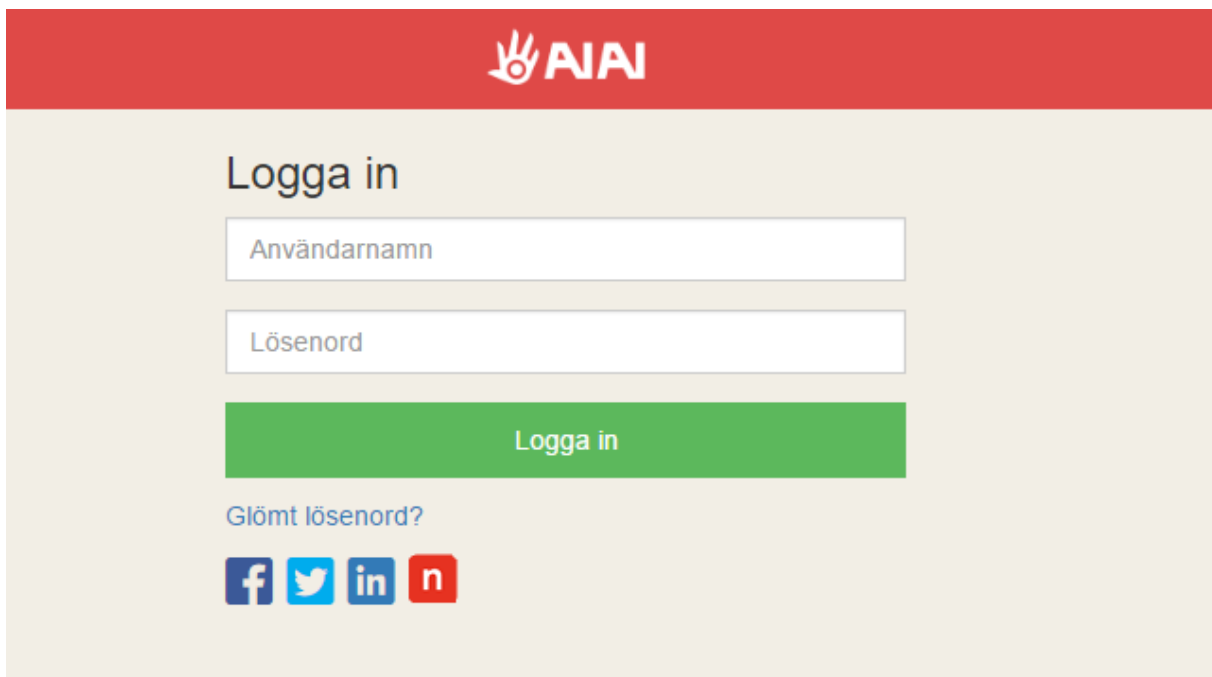
Lösenordet måste vara minst 8 tecken långt och innehålla tecken ur minst tre av grupperna små bokstäver, stora bokstäver, siffror och övriga tecken (!,%>? etc.)

Lösenordets säkerhet

Spara

6. Användarnamn är oftast samma som mailadress. Om det inte är det, och om du inte kommer ihåg ditt användarnamn kan du maila stil [jon.edlund@stil.se](mailto:jon.edlund@stil.se).

7. Gå till <http://app.aiai.se> och skriv in ditt användarnamn och nya lösenord.



**AIAI**

## Logga in

Användarnamn

Lösenord

Logga in

[Glömt lösenord?](#)

[f](#) [t](#) [in](#) [n](#)

8. Om du har problem eller frågor, kontakta AiAi support 031-70 100 41 eller [jon.edlund@stil.se](mailto:jon.edlund@stil.se) 08 – 506 221 57.